



Pourquoi et comment utiliser l'ENT ?

Documentation à destination des responsables

Toutes les informations, ressources pédagogiques et le travail à faire seront accessibles aux élèves et aux parents par l'ENT (Espace Numérique de travail).

NB : **Ne pas confondre ENT et pronote**. Pronote est une application intégrée dans l'ENT. Pour y accéder, il faudra passer par l'ENT.

Chaque responsable a un compte ENT attribué. Depuis 2020, l'ENT est proposé pour le suivi des élèves de collège. Beaucoup de responsables ont déjà activé un ENT. La procédure d'accès reste la même avec les mêmes codes.

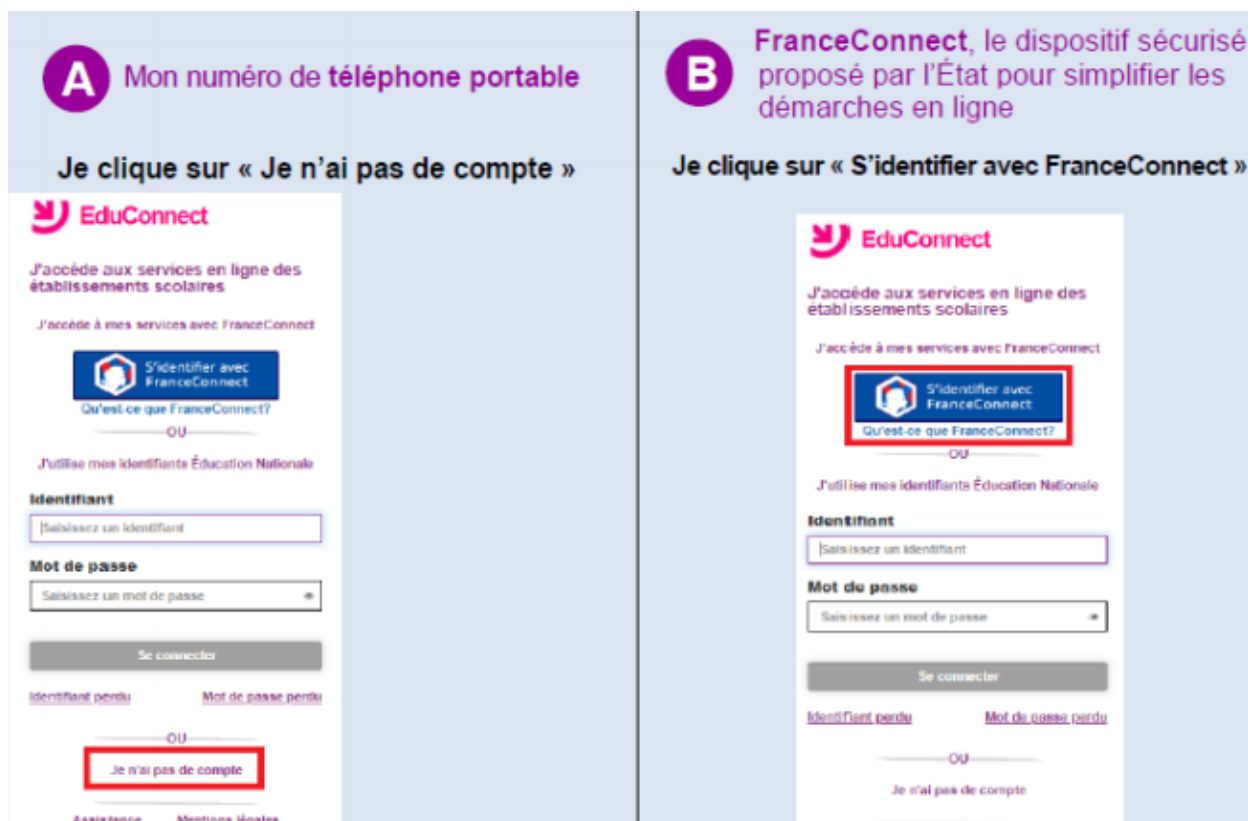
Pour ceux qui n'auraient pas d'ENT activé, aucun identifiant ni mot de passe n'est distribué aux responsables. L'activation des comptes est expliquée ci-après.

1. Comment se rendre sur l'ENT (Espace Numérique de Travail)

1.1. Rechercher netocentre lycées dans le moteur de recherche (chrome, firefox, edge...)

1.2. Se Connecter par France Connect ou Educonnect

1.3. Première connexion Parents ou responsables – activation du compte ENT 2 cas possibles



1.4. A chaque connexion, rentrer l'identifiant et le mot de passe créé

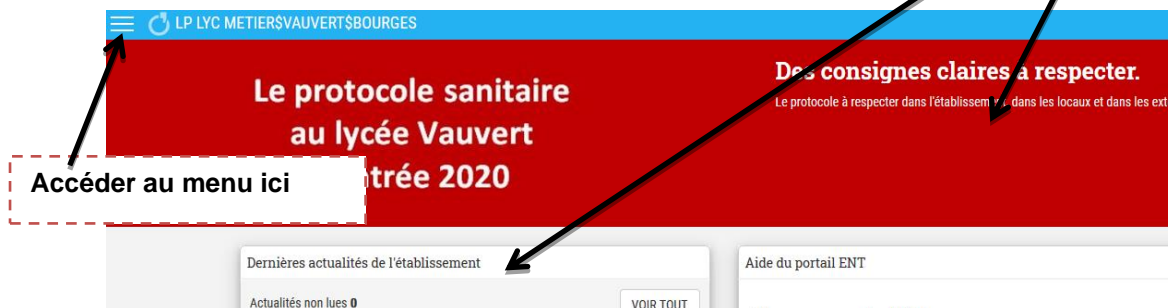


2. Que contient l'ENT ? Les différents services

L'ENT propose différents services sous forme de briques.

Le bandeau Flash info et les actualités

2.1. Accéder au menu des services

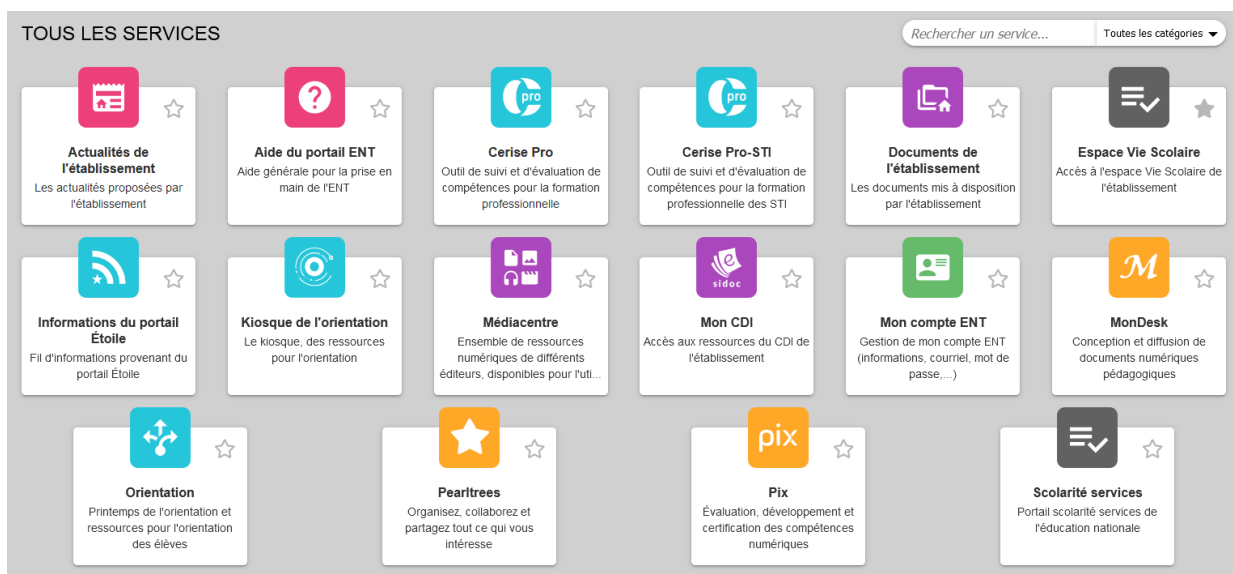


2.2. Sélectionner le service voulu dans les favoris ou dans tous les services



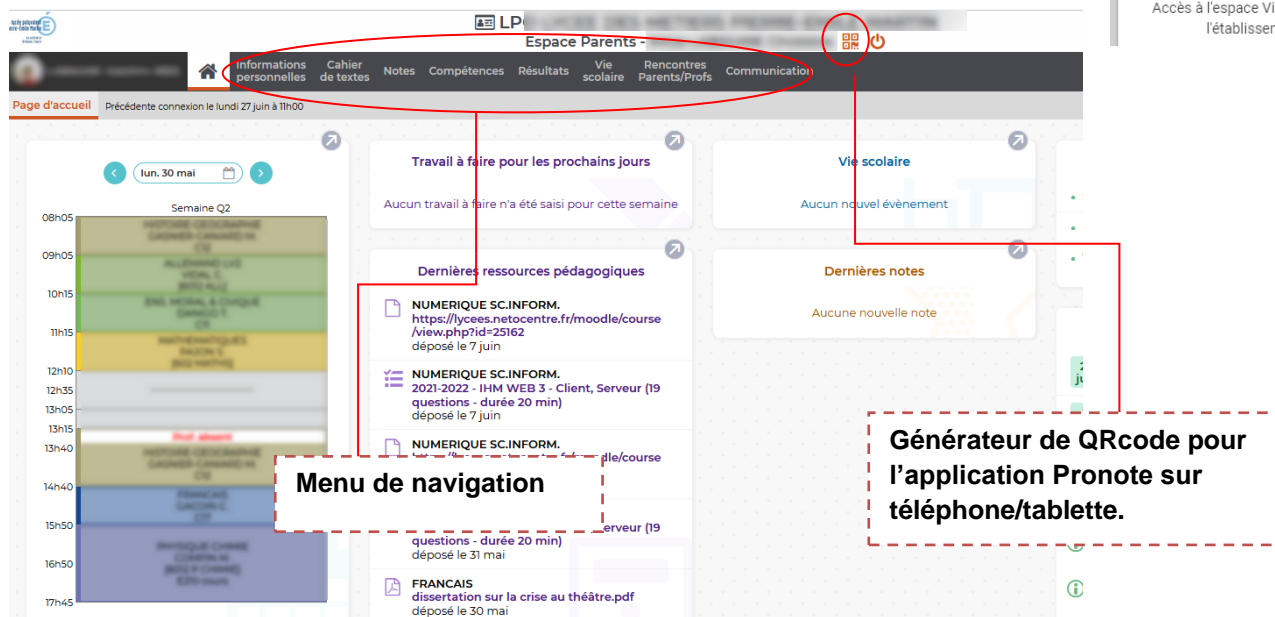
2.3. Les différents services.

Responsables comme élèves ont accès à différents services proposés dans des briques :
Les élèves en ont bien entendu plus.



3. L'espace vie scolaire – Accès à Pronote – Logiciel de Vie scolaire

Cette bricole vous permet d'accéder à Pronote (absences, notes, cahier de texte...)



La page d'accueil se présente sous forme de widgets qu'on peut développer avec les .

Vous pouvez également naviguer dans le menu.

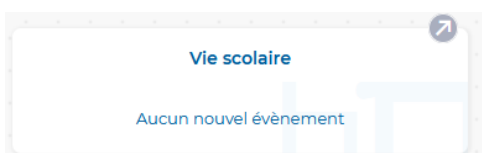
3.1. Accès documents administratifs



3.2. Consulter le travail à faire



3.3. Consulter les retards, absences et incidents



Ou



3.4. Choisir d'être contacté

3.5. Démarrer ou répondre à une discussion pronote.

4. Scolarité Services

Cette brique permet d'accéder aux télé-services : Demandes de bourses, choix d'orientation en fin de troisième...